

34

ES
JOURNÉES
NATIONALES

8 AU 11 DÉCEMBRE 2010
CNIT - PARIS-LA DÉFENSE

COLLÈGE NATIONAL
DES GYNÉCOLOGUES
ET OBSTÉTRICIENS FRANÇAIS



21^e

CONGRÈS DE LA SFOG
(Société Française d'Oncologie Gynécologique)
9-10 décembre 2010

PROGRAMME FINAL

Synopsis	5
Index des modérateurs et orateurs	6
Plan des salles de conférences	7

Mercredi 8 décembre 2010

09h00 - 17h45 • Recommandations pour la pratique clinique	8-9
09h00 - 12h45 • Gynécologie-obstétrique d'ailleurs	10
14h00 - 17h30 • Tabac et grossesse	11
08h30 - 16h45 • Séminaire Audipog	12-13

Jeudi 9 décembre 2010

09h00 - 17h10 • Techniques chirurgicales et obstétricales	14-15
08h45 - 17h30 • Gynécologie médicale	16-17
09h00 - 18h50 • Congrès de la Société française d'oncologie gynécologique (1)	18-19
08h30 - 18h20 • Recherche en obstétrique et gynécologie	20
08h15 - 17h30 • Expertises en obstétrique : aspects médico-légaux	21

Vendredi 10 décembre 2010


08h45 - 18h10 • Gynécologie-obstétrique	22-23
09h00 - 17h30 • Congrès de la Société française d'oncologie gynécologique (2)	24-25
09h00 - 12h30 • Ménopause	26
14h00 - 17h40 • Colposcopie et pathologie du col (1)	27
09h00 - 17h00 • Pathologies mammaires et cancer du sein	28-29

Samedi 11 décembre 2010

09h00 - 16h30 • Imagerie en gynécologie-obstétrique	30
09h00 - 12h30 • Colposcopie et pathologie du col (2)	31

Recherche en obstétrique et gynécologie - Détail des communications libres et des posters ..	32-35
Congrès de la SFOG - Détail des communications libres et des posters	36-38

Symposiums-déjeuners organisés par l'industrie	39-41
Liste des sponsors, exposants et partenaires	42
Plan de l'exposition	43
Renseignements, FMC, Journées 2011	44



F. Puech
Président

Après des 33^{es} Journées festives et pleines d'émotion avec la descente de charge de la Présidence de Jacques Lansac, les 34^{es} s'annoncent très denses, bordant tous les champs de notre spécialité.

Nous avons le plaisir d'accueillir au CNIT cette année, jeudi et vendredi, le congrès de la SFOG : Société française d'oncologie gynécologique.

Les gynécologues en formation des Jn'GOF se retrouveront le 9 décembre à l'Espace Cœur Défense avec des thèmes sur la formation, l'expertise en obstétrique, les dons d'ovocytes, la mortalité maternelle et 11 ateliers. Ils sont nos invités à toutes nos sessions et auront une journée spéciale ONCO'GOF 2010 le samedi 11 décembre.

Des nouveautés sont au programme des Journées du CNGOF 2010 pour les juniors et les seniors parallèlement aux sessions plus traditionnelles.



E. Darai
Secrétaire général

Le mercredi, vous aurez le choix entre :

- La journée consacrée aux RPC avec trois sujets importants et attendus, mettant en jeu - pour les deux premiers - des compétences pluridisciplinaires :

- a) le diabète gestationnel avec les méthodes de dépistage, les critères diagnostiques et la prise en charge thérapeutique ;
- b) la prise en charge du couple infertile et les éléments de pronostic, les techniques de procréation médicalement assistée et les informations à donner au couple ;
- c) les risques de la voie d'abord en coelioscopie, en collaboration avec Gynerisq.

- La gynécologie-obstétrique d'ailleurs, session organisée avec nos amis de la Fédération des gynécologues-obstétriciens de langue française (FGOLF) sur un sujet lourd de morbidité et de mortalité : la prééclampsie et l'éclampsie.

- Une session sur le thème « tabac et grossesse » organisée en collaboration avec la Société française de tabacologie (SFT).

- Le séminaire organisé par l'AUDIPOG qui a lieu tous les deux ans et qui portera sur le dossier obstétrical informatisé pour optimiser la coordination de la prise en charge des femmes enceintes et de leur(s) nouveau-né(s). Deux thèmes : « du papier au clavier : la galère ? » et « du juridique au médico-légal ».

Le jeudi, vous aurez le choix entre :

- La première journée du Congrès de la Société française d'oncologie gynécologique (SFOG) qui organise son congrès en partenariat avec le CNGOF, avec un programme très dense qui traitera essentiellement des innovations en onco-gynécologie : apport des innovations en imagerie, innovations techniques et thérapeutiques, nouvelles technologies en radiothérapie, des ateliers pratiques de radiologie et de chimiothérapie et, en fin de journée, une session recherche.

- La session commune de techniques chirurgicales et obstétricales de la Société de chirurgie gynécologique et pelvienne (SCGP) et du CNGOF fera le point sur les nouvelles énergies en chirurgie gynécologique (à propos de la myomectomie et de l'hystérectomie), l'endométriome (techniques et indications du traitement des endométrioses profondes), la check-list au bloc opératoire, la chirurgie oncoplastique que tout chirurgien gynécologue prenant en charge des pathologies mammaires devrait connaître et les techniques chirurgicales en obstétrique.

- La session commune de la Fédération nationale des collèges de gynécologie médicale (FNCGM), de la Société française de gynécologie (SFG) et du CNGOF sur les traitements médicaux versus traitements chirurgicaux à propos des fausses couches spontanées, les grossesses extra-utérines, les ovaires polykystiques et le désir d'enfant, les fibromes et l'hyperprolactinémie, et une conférence d'actualité sur le dépistage au premier trimestre de la grossesse : bilan un an après.

- La Journée française de recherche en gynécologie et obstétrique (JFROG) où seront présentés les résultats des études les plus récentes menées par nos équipes de recherche clinique, avec la participation du Groupe de recherche en gynécologie-obstétrique (GROG).

34^{ES} JOURNÉES NATIONALES

COLLÈGE NATIONAL
DES GYNÉCOLOGUES
ET OBSTÉTRICIENS FRANÇAIS

- La session dédiée à la formation des experts en gynécologie et obstétrique : aspects médico-légaux sur des sujets très divers avec un invité de marque : Herbert Sandmire (USA) qui traitera des controverses sur les causes de la paralysie obstétricale du plexus brachial (le nombre s'inscrits est volontairement limité).

Le dîner de gala aura lieu dans le Salon Gustave Eiffel au 1^{er} étage de la Tour Eiffel. Au cours de cette soirée, nous présenterons les nouveaux membres d'honneur : Madame le Docteur Marie-Hélène Bouvier Colle, le Professeur Issam Lebbi, le Professeur Aloïs Nguma, le Professeur Seang Tharith et le Docteur Herbert Sandmire. Nous présenterons également le Docteur Elongi Moyene, lauréat du prix du CNGOF à un jeune scientifique africain désigné par la Société africaine de gynécologie-obstétrique.

Le vendredi, vous aurez le choix entre :

- La traditionnelle journée de mise au point en gynécologie et en obstétrique, avec notamment à 13h45 le bilan de l'action du Collège sur l'année 2010, la remise des prix SHAM et JFROG, et à 14h30 la conférence du Professeur Jean de Kervasdoué « Crise et évolution du système de santé français. Impact sur la pratique de la spécialité. »
- La deuxième journée de la SFOG centrée sur les controverses en onco-gynécologie autour du curage pelvien dans le cancer du col et de l'endomètre, de la chimiothérapie intra-péritonéale, des recommandations INCa, des ateliers pratiques, une session AROME (Association de radiothérapie et d'oncologie de la Méditerranée), les critères de qualité INCa, 2 séances de communications libres et enfin l'assemblée générale de la SFOG avec la remise des prix.
- La journée consacrée aux pathologies mammaires et au cancer du sein : cancer du sein chez la femme âgée, le carcinome in situ, le cancer du sein chez l'homme et le cancer chez la femme jeune.
- La matinée consacrée à la ménopause avec le Groupement d'étude sur la ménopause et le vieillissement hormonal (GEMVI) : évaluation et prise en charge des risques chez les femmes de 50-60 ans.
- L'après-midi de coloscopie et pathologie du col : actualités sur les HPV et la coloscopie.

Le samedi, vous aurez le choix entre :

- La journée d'imagerie organisée en collaboration avec le Collège français d'échographie fœtale (CFEF) qui associera des sujets d'actualité portant sur les reins hyperéchogènes, la ligne médiane, les anomalies des extrémités, le dépistage de la trisomie 21, des brèves d'imagerie et une mise au point sur l'échographie dite de diagnostic.
- La matinée consacrée à la coloscopie et la pathologie du col : actualités épidémiologiques et coloscopie pratique.

Que vous soyez junior, senior, gynécologue médical(e), gynécologue chirurgical(e), gynécologue-obstétricien(ne) ou sage-femme, vous trouverez également un large panel de présentations organisées par les laboratoires partenaires : des symposiums en obstétrique : traitement de l'HPP : impact sur la mortalité et la fertilité maternelle, la grossesse cela se prépare, et en gynécologie : progestatifs et utérus, quoi de neuf dans la prise en charge du cancer de l'ovaire en rechute ?, vaccination HPC : a-t-on vraiment le choix ?, prévention du cancer du col de l'utérus : les actualités de la vaccination, contraception de rattrapage de nouvelle génération : de la théorie à la pratique.

N'oubliez pas de remplir les feuilles d'évaluation pour chaque séance et merci de nous faire part de vos critiques, des sujets que vous souhaiteriez voir traiter. Ces journées sont les vôtres. Exprimez-vous : avec vos idées, les journées 2011 et les suivantes n'en seront que meilleures et plus intéressantes.

Devenez membre du CNGOF ou renouvelez votre cotisation : la reconnaissance du CNGOF par les tutelles, notre représentativité, notre force de propositions et notre rayonnement en dépendent. Parlez-en à vos collègues qui ne sont pas venus, abonnez-vous à la Revue blanche, le journal du Collège, et ramenez nos publications (livres, DVD, CD) à vos collègues qui sont restés auprès des femmes dans les cliniques et les hôpitaux. Ils sont en vente à l'accueil.

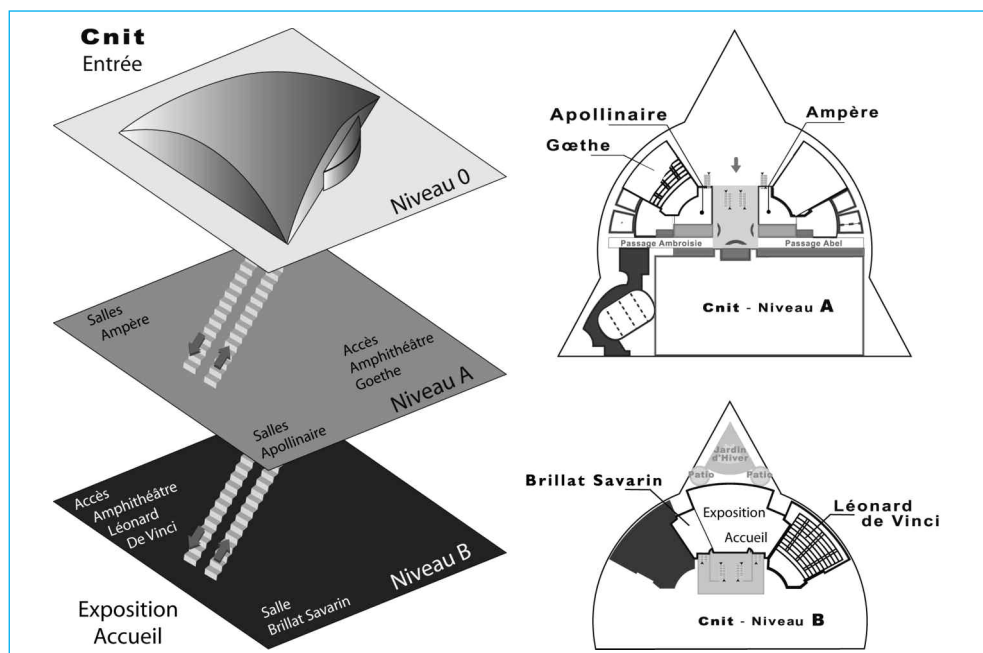
Merci de votre présence, de votre participation, c'est notre meilleur soutien. Ce rassemblement de tous : gynécologues et/ou obstétriciens - publics et privés - et des Sociétés témoignant des différents aspects de notre spécialité... est notre force et notre avenir.

Francis Puech, Emile Daraï, Dominique Luton

Amphithéâtre Léonard de Vinci Niveau B	Amphithéâtre Goethe Niveau A	Salle Brillat-Savarin Niveau B	Salle Apollinaire 2-4-5 Niveau A	Salle Ampère 1-3-4 Niveau A
Mercredi 8 décembre				
	09h00-17h45 Recommandations pour la pratique clinique p. 8-9	09h00-12h45 Gynécologie- obstétrique d'ailleurs p. 10 14h00-17h30 Tabac et grossesse p. 11	08h30-16h45 Séminaire Audipog p. 12-13	
Jeudi 9 décembre				
09h00-17h10 Techniques chirurgicales et obstétricales p. 14-15	08h45-17h30 Gynécologie médicale p. 16-17	09h00-18h50 Congrès de la SFOG (1) p. 18-19	08h30-18h20 Recherche en obstétrique et gynécologie p. 20	08h15-17h30 Journée de FMC Expertises en obstétrique p. 21
Vendredi 10 décembre				
08h45-18h10 Gynécologie- obstétrique p. 22-23	09h00-17h30 Congrès de la SFOG (2) p. 24-25		09h00-12h30 Ménopause p. 26 14h00-17h40 Coloscopie et pathologie du col (1) p. 27	09h00-17h00 Pathologies mammaires et cancer du sein p. 28-29
Samedi 11 décembre				
	09h00-16h30 Imagerie en gynécologie- obstétrique p. 30	09h00-12h30 Coloscopie et pathologie du col (2) p. 31		

Nguyen A.23	Prendville W. .31	Scheffler M.16	Trémollières F.26
Nickers N.19, 24	Puech F.16, 18	Sénat M.-V.20	Uzan M.23
Nisand I.22, 30	Quéreux C.17, 27	Serfaty D.16	Uzan S.15, 28, 29
Nizard J.20, 22	Querleu D.19, 24, 25	Séror J.-Y.28	Uzan C.18
Oger P.9	Racinet C.12, 21	Serry A.12	Vayssière C.8, 20
Panel P.17	Rafii A.19	Simon P.25	Venditelli F.12
Parant O.16	Raudrant D.14	Simonet T.10	Verier-Mine O. .8
Paraskevaidis V. 31	Raulic P.31	Stoeckle E.18	Verspyck E.20
Pautier P.24	Ray-Coquard I. .18	Subtil D.22	Vibert-Guigüe C. 30
Pélissier C.17	Refabert L.11	Taïeb S.18	Virally M.8
Perrin R.-X.10	Resch B.25	Tessier V.12	Wattiez A.14, 18
Perrotin F.20	Rey E.20	Teurnier F.23	Winer N.10, 16, 22
Pierre F.9, 10, 21, 23	Riethmuller D.27	Thévenot J.21	Yazbeck C.9
Pillard D.30	Robin J.-Y.13	Thiebauges O. 8	Zhioua F.17
Poirot C.23	Rouquet Y.23	This P.28, 29	
Poncelat C.20	Rozan M.-A.12, 21	Thomas L.19, 24	
Poulain L.19	Sandmire H.21	Torre A.9	
Poupot M.19	Sapoval M.17	Touboul E.28	
	Savale M.17	Touraine P.17	

Plan des salles de conférences



RECOMMANDATIONS POUR LA PRATIQUE CLINIQUE

RPC du CNGOF : le diabète gestationnel

Président : J. Lepercq (Paris), Coordonnateur : C. Vayssière (Paris)

- 09h00 Introduction
J. Lepercq (Paris), C. Vayssière (Toulouse)
- 09h15 Diabète gestationnel : définitions, épidémiologie, facteurs de risque
F. Galtier (Montpellier)
- 09h25 Complications maternelles du diabète gestationnel
G. Beucher (Caen)
- 09h35 Complications fœtales et néonatales du diabète gestationnel
D. Mitanchez (Paris)
- 09h45 Intérêt du dépistage du diabète gestationnel et comparaison des stratégies ciblée et systématique
S. Hiéronymus (Nice), J.-P. Le Meaux (Paris)
- 09h55 Quand dépister le diabète gestationnel ?
A.-M. Guedj (Nîmes)
- 10h05 Méthodes du dépistage et du diagnostic du diabète gestationnel entre 24 et 28 semaines d'aménorrhée
M. Virally (Paris), M. Laloi-Michelin (Paris)
- 10h15 Critères diagnostiques du diabète gestationnel
E. Cosson (Bondy)
- 10h30 **Pause**
- 11h00 Prise en charge thérapeutique du diabète gestationnel
S. Jacqueminet (Paris), M.-F. Jannot-Lamotte (Marseille)
- 11h10 Surveillance obstétricale en cas de diabète gestationnel et particularité de la prise en charge de la menace d'accouchement prématuré
B. Guyard-Boileau (Toulouse), O. Thiebaugeorges (Nancy)
- 11h20 Accouchement adapté au diabète gestationnel
P. Deruelle (Lille)
- 11h30 Particularités de la prise en charge du nouveau-né de mère avec diabète gestationnel
D. Mitanchez (Paris)
- 11h40 Post-partum et contraception chez les femmes ayant eu un diabète gestationnel
V. Kerlan (Brest)
- 11h50 Devenir maternel après diabète gestationnel
O. Verier-Mine (Valenciennes)
- 12h00 Conséquences à long terme d'une exposition fœtale au diabète gestationnel
A. Burguet (Dijon)
- 12h10 Conclusion
J. Lepercq (Paris), C. Vayssière (Toulouse)
- 12h30 **Déjeuner libre**

12h30	Symposium organisé par le Laboratoire Gallia - Société Blédina	Salle Ampère 7-8
->14h00	La grossesse cela se prépare ! <i>Voir page 39</i>	

12h30	Symposium organisé par Cook Medical	<i>Voir page 39</i>	Salle Ampère 1-3-4
->14h00	Hémorragie du post-partum : évolution des prises en charge et perspectives		

RECOMMANDATIONS POUR LA PRATIQUE CLINIQUE

RPC du CNGOF : la prise en charge du couple infertile

*Président : B. Hédon (Montpellier), coordonnateur : J.-P. Ayel (Paris),
méthodologiste : A. Fauconnier (Poissy-St-Germain)*

14h00

Introduction

J.-P. Ayel (Paris), B. Hédon (Montpellier)

14h15

Méthodologie des RPC

A. Fauconnier (Poissy-St-Germain)

14h25

Éléments de pronostic de la prise en charge du couple infécond

C. Dechanet (Montpellier)

14h35

L'évaluation de la réserve ovarienne

D. Dewailly (Lille), C. Ferté (Lille)

14h45

Le bilan anatomique de la femme du couple infécond

A. Torre (Poissy)

14h55

L'exploration de l'homme du couple infécond

T. Fréour (Nantes)

15h05

Préservation de la fertilité en cas de traitement stérilisant

S. Bringer-Deutsch (Montpellier)

15h15

L'induction de l'ovulation

L. Jaquesson (Paris)

15h25

La chirurgie de la reproduction

C. Yazbeck (Paris)

15h35

Place des techniques d'assistance médicale à la procréation

A. Amar (Marseille)

15h45

Informations à donner au couple infécond

P. Oger (Paris)

15h55

Conclusion

J.-P. Ayel (Paris), B. Hédon (Montpellier)

16h15

Pause

Risques de la voie d'abord en coelioscopie

*Président : F. Pierre (Poitiers), coordonnateur : X. Deffieux (Clamart),
méthodologiste : A. Fauconnier (Poissy-St-Germain)*

16h45

Pourquoi des recommandations sur le risque en gynécologie ?

Le point de vue de Gynérisq - A. Agostini (Marseille)

16h50

Introduction

F. Pierre (Poitiers)

16h55

Évaluation des techniques à l'aveugle

P. Collinet (Lille)

17h05

Alternatives

M. Ballester (Paris)

17h15

Synthèse des recommandations

X. Deffieux (Clamart)

17h25

Discussion avec la salle

17h45

Fin

GYNÉCOLOGIE-OBSTÉTRIQUE D'AILLEURS

(G. Magnin, D. Luton, J. Milliez, F. Puech)

Session organisée en collaboration avec la FGOLF

Prééclampsie, éclampsie

Modérateurs : B. Langer (Strasbourg), J.-C. Moreau (Dakar, Sénégal)

09h00

Épidémiologie, morbidité, mortalité de la prééclampsie et de l'éclampsie

M. Laghzaoui (Casablanca, Maroc), D. Luton (Clichy)

09h30

Dépistage des femmes à risque de prééclampsie

J. Lankoandé (Ouagadougou, Burkina Faso), F. Pierre (Poitiers)

09h50

Évaluation du pronostic maternel et fœtal, biologique, clinique, signes de gravité, indication des transferts

M. Koné (Abidjan, Côte d'Ivoire), N. Winer (Nantes)

10h30

Pause

Modérateurs : F. Bretelle (Marseille), M. Koné (Abidjan, Côte d'Ivoire)

11h00

Traitement des formes graves de la prééclampsie

M. Dreyfus (Caen), J.-F. Meyé (Libreville, Gabon)

11h30

Éclampsie : prévention et traitement

M. Kharouf (Tunis, Tunisie), T. Simonet (Caen)

12h00

Prise en charge multidisciplinaire pour la prééclampsie - Les propositions pour le Maghreb et l'Afrique noire

R. Chaïbi (Alger, Algérie), D. Luton (Clichy), R.-X. Perrin (Cotonou, Bénin)

12h45

Fin

12h30

Symposium organisé par le Laboratoire Gallia - Société Blédina

Salle Ampère 7-8

->14h00

La grossesse cela se prépare !

[Voir page 39](#)

12h30

Symposium organisé par Cook Medical

[Voir page 39](#)

Salle Ampère 1-3-4

->14h00

Hémorragie du post-partum : évolution des prises en charge et perspectives



TABAC ET GROSSESSE

(G. Grangé, H.J. Aubin, I. Berlin, D. Luton)

Session organisée en collaboration avec la SFT

Modérateurs : I. Berlin (Paris), H. Fernandez (Le Kremlin-Bicêtre)

14h00

Introduction et notions essentielles de tabacologie

H.-J. Aubin (Villejuif)

14h30

Nombre de cycles nécessaires à l'obtention d'une grossesse

J. Guibert (Paris)

14h55

Grossesses extra-utérines et fausses couches

H. Fernandez (Le Kremlin-Bicêtre)

15h20

Pause

Modérateurs : H.-J. Aubin (Villejuif), G. Grangé (Paris)

15h50

Retentissement postnatal du tabagisme pendant la grossesse. Connaissances actuelles sur les interventions visant à aider les femmes à ne pas fumer pendant la grossesse

I. Berlin (Paris)

16h15

Tabagisme et poids de naissance

G. Grangé (Paris)

16h30

Le tabagisme passif, les troubles respiratoires et le risque de mort subite du nourrisson

L. Refabert (Paris)

16h55

Prise en charge de l'arrêt du tabac pendant la grossesse

A. Borgne (Bondy)

17h30

Fin

SÉMINAIRE AUDIPOG

Le dossier obstétrical informatisé pour optimiser la coordination de la prise en charge des femmes enceintes et de leur(s) nouveau-né(s)

- 08h30 Accueil : le mot du président
B. Maria (Villeneuve-Saint-Georges)
- Du papier au clavier : la galère ?**
Modérateur : *M.-A. Rozan (Aubervilliers)*
- 08h45 Abécédaire du dossier informatisé
V. Tessier (Le Kremlin-Bicêtre)
- 09h05 Quitter ou ne pas quitter son dossier papier ?
G. Hatem-Gantzer (Saint-Mandé), F. Vendittelli (Clermont-Ferrand)
- 09h25 Avis des usagers de la santé
A. Serry (Colombes)
- 09h45 Rédaction du cahier des charges : joies et déboires des cliniciens
C. Boisson (Nîmes), P. Marès (Nîmes)
- 10h05 L'intégration d'un dossier de spécialité au système d'information hospitalier est-il un challenge ?
R. Force (Le Kremlin-Bicêtre)
- 10h25 **Pause**
- Du juridique au médico-légal**
Modérateur : *P. Marès (Nîmes)*
- 10h40 Le point de vue de l'avocat
I. Lucas-Baloup (Paris)
- 11h00 Le point de vue de la CNIL
F. Lesaulnier (Paris)
- 11h20 Le point de vue de l'expert médical
C. Racinet (Grenoble)
- 11h40 Le point de vue de l'assureur
F. Branchet (Meylan), J.-M. Dreyfus (Lyon)
- 12h15 Assemblée générale de l'Audipog
- 12h30 Assemblée extraordinaire de l'Audipog
- 12h45 **Déjeuner libre**

12h30 ->14h00	Symposium organisé par le Laboratoire Gallia - Société Blédina La grossesse cela se prépare !	Salle Ampère 7-8 <i>Voir page 39</i>
------------------	--	---

12h30 ->14h00	Symposium organisé par Cook Medical Hémorragie du post-partum : évolution des prises en charge et perspectives	Salle Ampère 1-3-4 <i>Voir page 39</i>
------------------	---	---

SÉMINAIRE AUDIOPOG

Le dossier obstétrical informatisé pour optimiser la coordination de la prise en charge des femmes enceintes et de leur(s) nouveau-né(s)

Partager ses données / Partager c'est donner !

Modérateur : D. Lémery (Clermont-Ferrand)

14h15 Où en est le DMP en France et à l'étranger ?

J.-Y. Robin (Paris)

14h45 Les labels Audipog pour les cliniciens et éditeurs : pourquoi, comment ?

C. Crenn-Hebert (Colombes), M. Lorimier (Auriol)

15h15 **Pause**

Dans la vraie vie !

Modérateur : M. Collet (Brest)

15h30 Comment se coordonner dans un réseau ville-hôpital ?

D. Lémery (Clermont-Ferrand)

16h00 Participer au Réseau sentinelle Audipog avec un logiciel métier sans label Audipog est-ce possible ? Quel intérêt pour les professionnels ?

A. Godard (Chatelleraut)

16h20 Un dossier régional sans label Audipog peut-il exporter vers le Réseau sentinelle Audipog ?

F. Armand (Montpellier), P. Boulot (Montpellier)

16h40 Conclusion du président

B. Maria (Villeneuve-Saint-Georges)

16h45 **Fin**

TECHNIQUES CHIRURGICALES ET OBSTÉTRICALES

(E. Daraï, F. Puech, D. Luton, G. Mellier)

Session organisée en collaboration avec la SCGP

Les nouvelles énergies en chirurgie gynécologique

Modérateurs : P. Descamps (Angers), I. Lebbi (Tunis, Tunisie), D. Raudrant (Lyon)

09h00

La myomectomie coelioscopique

C. Hocké (Bordeaux)

09h20

La myomectomie hystéroscopique

F. Golfier (Pierre-Bénite)

09h40

L'hystérectomie vaginale

H. Clavé (Nice)

10h00

L'hystérectomie élargie pour cancer

G. Ferron (Toulouse)

10h30

Pause

L'endométriase

Modérateurs : J. Lansac (Tours), H. Maaoui (Casablanca, Maroc), G. Mellier (Lyon)

11h00

Technique et indications de la kystectomie ovarienne

M. Canis (Clermont-Ferrand)

11h20

La résection des ligaments utéro-sacrés

G. Dubernard (Lyon)

11h40

Les urétérolyses par coelioscopie

P. Collinet (Lille)

12h00

Chirurgie des lésions profondes avec atteintes digestives et urinaires (vessie, uretère)

M. Ballester (Paris), E. Daraï (Paris)

12h20

Check-list au bloc opératoire

A. Wattiez (Strasbourg)

12h45

Déjeuner libre

12h30

Symposium organisé par GlaxoSmithKline

Voir page 40

Salle Ampère 7-8

->14h00

Prévention du cancer du col de l'utérus : les actualités de la vaccination

12h30

Symposium organisé par HRA Pharma

Voir page 40

Salle Ampère 1-3-4

->14h00

Contraception de rattrapage de nouvelle génération : de la théorie à la pratique

TECHNIQUES CHIRURGICALES ET OBSTÉTRICALES

(E. Daraï, F. Puech, D. Luton, G. Mellier)

Session organisée en collaboration avec la SCGP

Pathologies mammaires

Modérateurs : G. Magnin (Poitiers), S. Uzan (Paris)

- 14h00 Tumorectomie et ganglion sentinelle
V. Lavoué (Rennes)
- 14h20 La pamectomie : technique et indications
R. Fauvet (Amiens)
- 14h40 L'oncoplastie avec la technique round-up, indications et résultats
G. Body (Tours)
- 15h00 Oncoplastie des lésions supéro-externes du sein
M. Ballester (Paris)
- 15h20 Oncoplastie des lésions des quadrants inférieurs du sein
A. Fitoussi (Paris)

15h40 **Pause**

Techniques chirurgicales en obstétrique

Modérateurs : D. Luton (Clichy), L. Marpeau (Rouen)

- 16h10 L'hystérectomie d'hémostase
F. Coatleven (Bordeaux), J. Horovitz (Bordeaux)
- 16h30 Les sutures lors de la césarienne
P. Judlin (Nancy)
- 16h50 Check-list en salle de naissance : utile ou futile ?
M. Dreyfus (Caen)

17h10 **Fin**

20h00 **Dîner** dans le Salon Gustave Eiffel au 1^{er} étage de la Tour Eiffel
(non inclus dans les droits d'inscription)

GYNÉCOLOGIE MÉDICALE

Traitements médicaux *versus* traitements chirurgicaux

(J. Belaisch-Allart, B. Letombe, D. Serfaty)

Session organisée en collaboration avec la FNCGM et la SFG

08h45

Accueil des présidents

B. Letombe (Lille), F. Puech (Lille), D. Serfaty (Paris)

Modérateurs : P. de Reilhac (Nantes), D. Serfaty (Paris), N. Winer (Nantes)

Fausses couches spontanées

09h00

Traitement médical : techniques, avantages et inconvénients

B. Letombe (Lille)

09h15

Traitement chirurgical : techniques, avantages et inconvénients

L. Boubli (Marseille)

09h30

Discussion

Grossesses extra-utérines

09h45

Traitement médical : techniques, avantages et inconvénients

T. Harvey (Paris)

10h00

Traitement chirurgical : techniques, avantages et inconvénients

P. Merviel (Amiens)

10h15

Discussion

10h30

Pause

Ovaires polykystiques et désir d'enfant

Modérateurs : G. Boutet (La Rochelle), O. Parant (Toulouse), M. Scheffler (Nancy)

11h00

Stimulation de l'ovulation

J. Belaisch-Allart (Sèvres)

11h15

Drilling

H. Fernandez (Le Kremlin-Bicêtre)

11h30

Discussion

Conférence d'actualité

11h45

Dépistage au premier trimestre de la grossesse : bilan un an après

R. Favre (Schiltigheim)

12h30

Déjeuner libre

12h30

Symposium organisé par GlaxoSmithKline

Voir page 40

Salle Ampère 7-8

→14h00

Prévention du cancer du col de l'utérus : les actualités de la vaccination

12h30

Symposium organisé par HRA Pharma

Voir page 40

Salle Ampère 1-3-4

→14h00

Contraception de rattrapage de nouvelle génération : de la théorie à la pratique



GYNÉCOLOGIE MÉDICALE

Traitements médicaux *versus* traitements chirurgicaux

(J. Belaisch-Allart, B. Letombe, D. Serfaty)

Session organisée en collaboration avec la FNCGM et la SFG

Fibromes

Modérateurs : H. Missey Kolb (Marly-le-Roi), P. Panel (Le Chesnay), C. Pélissier (Paris),
F. Zhioua (Tunis, Tunisie)

14h00 Les traitements médicaux
C. Quéreux (reims)

14h15 L'embolisation
M. Sapoval (Paris)

14h30 Les ultrasons
H. Marret (Tours)

14h45 La chirurgie
P. Madelenat (Paris)

15h00 Discussion

15h30 **Pause**

Hyperprolactinémie

Modérateurs : N. Chabbert-Buffet (Paris), C. Dognin (Douai), M. Savale (Paris),
F. Zhioua (Tunis, Tunisie)

16h00 Traitements médicaux
P. Touraine (Paris)

16h30 Traitements chirurgicaux
S. Gaillard (Suresnes)

17h30 **Fin**

20h00 **Dîner** dans le Salon Gustave Eiffel au 1^{er} étage de la Tour Eiffel
(non inclus dans les droits d'inscription)

CONGRÈS DE LA SFOG (Société française d'oncologie gynécologique) (1)
Innovations en onco-gynécologie

09h00	Discours d'accueil, partenariat C. Haie-Meder (Villejuif), Présidente de la SFOG et F. Puech (Lille), Président du CNGOF
09h15	Nouvelles voies d'utilisation de l'imagerie innovante en onco-gynécologie Modérateurs : C. Haie-Meder (Villejuif), C. Balleysguier (Villejuif), H. Gauthier (Lille) <ul style="list-style-type: none"> IRM dynamique dans les cancers du col et du corps utérin - S. Taïb (Lille) Échographie et produits de contraste dans le col utérin - H. Marret (Tours) Actualités et perspectives en tomographie par émission de positons : évolutions technologiques et nouveaux traceurs - G. Bonardel (Paris) Radiologie interventionnelle, prise en charge des complications et nouveaux traitements antitumoraux guidés par l'image - T. De Baere, F. Deschamps (Villejuif)
10h15	Communications libres * Modérateurs : E. Stoeckle (Bordeaux), A. Floquet (Bordeaux), E. Mery (Toulouse), C. Bailly (Clermont-Ferrand)
10h55	Présentation ESGO - E. Leblanc (Lille)
11h05	Pause et visite des posters *
11h30	Innovations techniques et thérapeutiques en onco-gynécologie Modérateurs : L. Gladiéff (Toulouse), F. Lécuru (Paris), J.-M. Classe (Nantes), D. Khelif (La Réunion) <ul style="list-style-type: none"> Natural Orifice Transluminal Endoscopic Surgery (NOTES) - A. Wattiez (Strasbourg) Résultats des essais sur les antiangiogéniques en première ligne dans les cancers de l'ovaire - C. Lhommé (Villejuif) Voies de recherche de chimiothérapies dans l'ovaire - I. Ray-Coquard (Lyon) Perfusion de pelvis dans la récurrence pelvienne non opérable en zone irradiée, les premiers résultats - C. Uzan (Villejuif) CHIP en gynécologie : la littérature - Le point en France - G. Ferron (Toulouse) Premiers résultats des 200 premières patientes opérées en gynéco-oncologie par coelioscopie robot-assistée par un seul centre - E. Lambaudie (Marseille) Résultats intermédiaires de senti-endo - E. Daraï (Paris)
13h00	Déjeuner libre
13h00	Atelier pratique (20 personnes pré-inscrites) <ul style="list-style-type: none"> TP de radiologie : comment je contrôle la qualité des IRM dans les cancers du col et du corps utérins - Animateur : S. Taïeb (Lille) Salle Apollinaire 8
12h30 ->14h00	Symposium organisé par GlaxoSmithKline Voir page 40 Salle Ampère 7-8 Prévention du cancer du col de l'utérus : les actualités de la vaccination
12h30 ->14h00	Symposium organisé par HRA Pharma Voir page 40 Salle Ampère 1-3-4 Contraception de rattrapage de nouvelle génération : de la théorie à la pratique

* voir détail des communications libres et des posters pages 36-38

CONGRÈS DE LA SFOG (Société française d'oncologie gynécologique) (1)
Innovations en onco-gynécologie

- 14h00 **Nouvelles technologies en radiothérapie pour les tumeurs gynécologiques**
Modérateurs : P. Descamps (Angers), L. Thomas (Bordeaux), D. Khelif (La Réunion)
- La radiothérapie par modulation d'intensité dans les cancers gynécologiques : principes et problèmes de définition - *I. Barillot (Tours)*
 - Curiethérapie 3D - *C. Haie-Meder (Villejuif)*
 - Place du Cyberknife dans les réirradiations des tumeurs pelviennes - *B. Castelain (Lille)*
 - Tomothérapie des cancers du col utérin : expérience lilloise - *B. Castelain (Lille), P. Nickers (Lille)*
- 15h30 **Pause et visite des posters ***
- 16h00 **Session recherche - Microenvironnement tumoral et modulation thérapeutique**
Responsable : A. Rafii (Paris - Doha, Qatar)
Modérateurs : A. Rafii (Paris - Doha, Qatar) D. Querleu (Toulouse - Montréal, Canada), A. Floquet (Bordeaux)
- Keynote session*
- 16h00 Cancer colorectal et système immunitaire : vers un nouveau paradigme - *J. Galon (Paris)*
- Sessions courtes*
- 16h30 • Cellules souches mésenchymateuses et macrophages : un partenariat surprenant dans la progression du carcinome ovarien - *B. Couderc (Toulouse)*
- 16h50 • Immunosuppression et trogocytose des lymphocytes T gamma-delta par des cellules stromales associées au cancer - *M. Poupot (Toulouse)*
- 17h10 **Pause et visite des posters ***
- 17h20 • Moduler les oncoprotéines virales des HPV pour moduler la radiosensibilité des tumeurs du col utérin - *E. Deutsch (Villejuif)*
- 17h40 • Microenvironnement des tumeurs de l'ovaire : rôle des cellules souches mésenchymateuses - *M. Mirshahi (Paris)*
- 18h00 • Résistance aux thérapeutiques : l'intérêt de l'inhibition concomitante des protéines antiapoptotiques BclxL et Mcl-1 pour le traitement des cancers de l'ovaire réfractaires à la chimiothérapie - *L. Poulain (Caen)*
- 18h20 • Intercations cellules tumorales-endothélium et cellules tumorales-mésothélium, importance de la matrice - *F. Carreiras (Cergy-Pontoise)*
- 18h40 Conclusion
- 18h50 **Fin**
- 20h00 **Dîner** dans le Salon Gustave Eiffel au 1^{er} étage de la Tour Eiffel (non inclus dans les droits d'inscription)

Journée de RECHERCHE EN OBSTÉTRIQUE ET GYNÉCOLOGIE

Session conjointe JFROG-CNGOF avec la participation du GROG (Groupe de recherche en obstétrique et gynécologie)

08h30	Introduction <i>E. Verspyck (Rouen)</i>		
08h40	Communications libres * - Modérateurs : <i>J. Nizard (Paris), C. Vayssière (Toulouse)</i>		
10h00	Pause et visite des posters *		
10h30	Conférence - Modérateur : <i>J.-M. Jouannic (Paris)</i> « Apport de l'IRM fœtale avec séquences de diffusion dans la pathologie rénale » <i>K. Chaumoitre (Marseille)</i>		
11h00	Communications libres * - Modérateurs : <i>D. Gallot (Clermont-Ferrand), M.-V. Sénat (Clamart)</i>		
12h20	Déjeuner libre		
12h30 ->14h00	Symposium organisé par GlaxoSmithKline Prévention du cancer du col de l'utérus : les actualités de la vaccination	Voir page 40	Salle Ampère 7-8
12h30 ->14h00	Symposium organisé par HRA Pharma Contraception de rattrapage de nouvelle génération : de la théorie à la pratique	Voir page 40	Salle Ampère 1-3-4
14h00	Conférence - Modérateur : <i>H. Fernandez (Le Kremlin-Bicêtre)</i> « Physiopathologie de l'endométriose : où en sommes-nous actuellement ? » <i>A. Beliard (Liège, Belgique)</i>		
14h30	Communications libres * - Modérateurs : <i>C. Poncelet (Bondy), J. Guibourdenche (Paris)</i>		
16h00	Pause et visite des posters *		
16h30	Conférence - Modérateur : <i>F. Perrotin (Tours)</i> « Dépistage de la prééclampsie au premier trimestre de la grossesse » <i>I. Boucoiran, N. An, N. Aleksandrov, E. Delvin, E. Bujol, E. Rey, F. Audibert (Paris, France ; Montréal, Canada)</i>		
17h00	Communications libres * - Modérateurs : <i>V. Houfflin-Debarge (Lille), A. Benachi (Tours)</i>		
18h20	Fin		
20h00	Dîner dans le Salon Gustave Eiffel au 1 ^{er} étage de la Tour Eiffel (non inclus dans les droits d'inscription)		

* voir détail des communications libres et des posters pages 32-35

Parmi les abstracts soumis, les meilleures études réalisées sur le thème de l'amélioration de la qualité des soins en gynécologie et en obstétrique seront dotées de 4 prix de la SHAM d'un montant total de 8 000 euros, remis lors de la session de gynécologie-obstétrique du vendredi 10 décembre 2010. Quatre autres études seront également récompensées par un prix JFROG d'un montant total de 3000 euros, avec le soutien du laboratoire Ferring.

Journée de FMC

EXPERTISES EN OBSTÉTRIQUE : ASPECTS MÉDICO-LÉGAUX

(J. Thévenot, C. Racinet, F. Puech)

(session dédiée à la formation des experts mais accessible à tout praticien de la périnatalité)

08h15	Préparation des ateliers d'experts (réservé aux pré-inscrits)		
08h45	Accueil <i>D. Luton (Clichy)</i> Modérateurs : <i>F. Pierre (Poitiers), C. Racinet (Grenoble)</i>		
09h00	Ordre des médecins et procédure d'état pathologique ou d'insuffisance professionnelle des praticiens <i>J. Thévenot (Toulouse)</i>		
09h30	Accouchement et utérus cicatriciel : les risques médico-légaux <i>G. Bercau (Paris)</i>		
10h00	Dépistage de la trisomie 21 : implications médico-légales <i>L. Bidat (Saint-Germain-en-Laye)</i>		
10h30	Pause		
11h00	Gestion des risques : pourquoi il ne faut pas jeter trop vite le placenta <i>G. Boog (Saint-Herblain)</i>		
11h30	Controverses sur les causes de la paralysie obstétricale du plexus brachial <i>H. Sandmire (Greenbay, USA)</i>		
12h30	Déjeuner libre		
12h30 ->14h00	Symposium organisé par GlaxoSmithKline Prévention du cancer du col de l'utérus : les actualités de la vaccination	Voir page 40	Salle Ampère 7-8
12h30 ->14h00	Symposium organisé par HRA Pharma Contraception de rattrapage de nouvelle génération : de la théorie à la pratique	Voir page 40	Salle Ampère 1-3-4
	Modérateurs : <i>M.-A. Rozan (Aubervilliers), J. Thévenot (Toulouse)</i>		
14h00	Contestation de l'expertise devant la commission de recours de l'ACOG <i>H. Sandmire (Greenbay, USA)</i>		
14h45	Le modèle américain est-il transposable en France ? Table ronde Animateur : <i>D. Luton (Clichy)</i> <i>H. Fabre (Paris), J. Lepercq (Paris), J. Thévenot (Toulouse)</i>		
15h30	La pathologie du cordon et la paralysie cérébrale : idées fausses, relations méconnues <i>C. Racinet (Grenoble)</i>		
16h00	Pause		
16h30	Discussion des deux dossiers d'expertise - Questions de la salle		
17h30	Fin		
20h00	Dîner dans le Salon Gustave Eiffel au 1 ^{er} étage de la Tour Eiffel (non inclus dans les droits d'inscription)		

GYNÉCOLOGIE-OBSTÉTRIQUE

(D. Luton, F. Puech, B. Carbonne, E. Daraï)

Modérateurs : B. Guigues (Caen), I. Nisand (Strasbourg), N. Winer (Nantes)

- 08h45 Expérience française de la grippe pandémique H1N1 2009 au cours de la grossesse
A. Mignon (Paris)
- 09h00 Le point sur les thérapies fœtales - Interruption sélective de grossesse
D. Gallot (Clermont-Ferrand)
- 09h20 Que reste-t-il des indications de l'aspirine ?
E. Clouqueur (Lille), D. Subtil (Lille)
- 09h40 Acupuncture et grossesse : état des connaissances
E. Azria (Paris), S. Chabat (Paris)
- 10h00 **Pause**

Modérateurs : F. Bretelle (Marseille), L. Marpeau (Rouen), A. Nguma (Kinshasa, Congo)

- 10h30 Le point sur les maisons de naissance en Europe
J. Nizard (Paris)
- 10h50 Le point sur les les maisons de naissance
I. Nisand (Strasbourg)
- 11h10 RPC du CNGOF : le diabète gestationnel
J. Lepercq (Paris), C. Vayssière (Toulouse)
- 11h40 RPC du CNGOF : la prise en charge du couple infertile
B. Hédon (Montpellier), J.-P. Ayel (Paris)
- 12h10 RPC du CNGOF : risques de la voie d'abord en cœlioscopie
F. Pierre (Poitiers), X. Deffieux (Clamart)
- 12h20 **Déjeuner libre**

12h30 ->14h00	Symposium organisé par Bayer Schering Pharma Progestatifs et utérus	<i>Voir page 41</i>	Salle Ampère 7-8
------------------	--	---------------------	-------------------------

12h30 ->14h00	Symposium organisé par Janssen Quoi de neuf dans la prise en charge du cancer de l'ovaire en rechute ?	<i>Voir page 41</i>	Salle Ampère 5-6
------------------	---	---------------------	-------------------------

12h30 ->14h00	Symposium organisé par Sanofi Pasteur MSD Vaccination HPV : a-t-on vraiment le choix ?	<i>Voir page 41</i>	Salle Brillat-Savarin
------------------	---	---------------------	------------------------------

GYNÉCOLOGIE-OBSTÉTRIQUE

(D. Luton, F. Puech, B. Carbonne, E. Daraï)

- 13h45 **L'année du Collège**
F. Puech (Lille)
- 14h15 **Conférence**
Crise et évolution du système de santé français. Impact sur la pratique de la spécialité
J. de Kervasdoué (Paris)

Modérateurs : A. Benachi (Paris), M. Bouzekrini (Alger, Algérie), M. Uzan (Bondy)
- 15h00 **RPC de la HAS : grossesses à risque : orientation des femmes enceintes entre les maternités en vue de l'accouchement**
T. Hébert (Tours), F. Pierre (Poitiers)
- 15h20 **Banques de sang de cordon, la pratique en 2010**
A. Nguyen (Paris), B. Carbonne (Paris)
- 15h40 **Quoi de neuf en allaitement maternel ? Les petits trucs**
F. Teurnier (Fontenay-sous-Bois)
- 16h00 **Quand penser à la préservation ovarienne ?**
C. Poirot (Paris)
- 16h20 **Maladie inflammatoire chronique intestinale et grossesse**
G. Ducarme (Clichy)
- 16h40 **Pause**

Modérateurs : P. Descamps (Angers), F. Pierre (Poitiers), Y. Rouquet (Vitry-sur-Seine)
- 17h10 **Le déni de grossesse**
J. Lansac (Tours), S. Marinopoulos (Nantes)
- 17h30 **Maladie thromboembolique veineuse et grossesse**
D. Benhamou (Clamart)
- 17h50 **Algie pelvienne chronique hors endométriose**
A. Fauconnier (Poissy)
- 18h10 **Fin**

CONGRÈS DE LA SFOG (Société française d'oncologie gynécologique) (2)

09h00

Communications libres *

Modérateurs : E. Lambaudie (Marseille), D. Lanvin (Mougins), Y. Aubard (Limoges)

Le point sur les recommandations INCa-SFOG

10h00

- Cancer de l'ovaire

F. Joly (Caen)

10h20

- Cancer de l'endomètre

L. Thomas (Bordeaux)

10h40

- Synthèse des recommandations INCa-SFOG

D. Querleu (Toulouse - Montréal, Canada)

11h00

Pause et visite des posters *

Controverses en onco-gynécologie

Modérateurs : P. Nickers (Lille), F. Joly (Caen), G. Ferron (Toulouse)

11h30

- Faut-il faire un curage pelvien associé au curage aortique lors de la stadification initiale des cancers du col avancé (plus de 4 cm) ?

Pour : E. Chereau (Paris)

Contre : P. Morice (Villejuif)

12h00

- Faut-il faire un curage ganglionnaire pelvien dans le cancer de l'endomètre ?

Pour : F. Lécuru (Paris)

Contre : F. Kridelka (Liège, Belgique)

12h30

- Y a-t-il encore une place pour la chimiothérapie intrapéritonéale (sans hyperthermie) dans le cancer de l'ovaire à l'ère des antiangiogéniques ?

Pour : L. Gladieff (Toulouse)

Contre : P. Pautier (Villejuif)

13h00

Déjeuner libre

12h30

Symposium organisé par Bayer Schering Pharma

Voir page 41

Salle Ampère 7-8

->14h00

Progestatifs et utérus

12h30

Symposium organisé par Janssen

Voir page 41

Salle Ampère 5-6

->14h00

Quoi de neuf dans la prise en charge du cancer de l'ovaire en rechute ?

12h30

Symposium organisé par Sanofi Pasteur MSD

Voir page 41

Salle Brillat-Savarin

->14h00

Vaccination HPV : a-t-on vraiment le choix ?

* voir détail des communications libres et des posters pages 36-38

CONGRÈS DE LA SFOG (Société française d'oncologie gynécologique) (2)

- 13h00 **Ateliers pratiques** (20 personnes pré-inscrites par atelier)
- TP de curiethérapie : comment je fais une curiethérapie dans le cancer du col utérin ?
Animateur : C. Haie-Meder (Villejuif) Salle Apollinaire 8
 - TP de chirurgie : comment je fais un curage ganglionnaire pelvien ?
Animateur : E. Leblanc (Lille) Salle Ampère 9
- 14h00 **Communications libres ***
Modérateurs : J.-J. Baldauf (Strasbourg), P. Simon (Belgique), B. Resch (Rouen)
- 15h10 **Session AROME**
- Des « minimal requirements » aux « standards » : démarche de l'Association de radiothérapie et d'oncologie de la Méditerranée pour les cancers de la femme
M.-P. Chauvet (Lille), Y. Belkacemi (Créteil), J. Gligorov (Paris), H. Boussem (Tunis, Tunisie)
- 15h30 **Pause et visite des posters ***
- 16h00 **Communications libres ***
Modérateurs : M. Boukerrou (La Réunion), P. Collinet (Lille)
- 17h00
 - **Critères qualité INCa (centres experts de prise en charge de l'ovaire)**
D. Querleu (Toulouse - Montréal, Canada)
 - **Assemblée générale de la SFOG**
 - **Remise des prix**
- 17h30 **Fin**

MÉNOPAUSE

(P. Lopès, F. Trémollières, B. Guigues)

Session organisée en collaboration avec le GEMVI

Évaluation et prise en charge des risques chez les femmes de 50-60 ans. Les recommandations du GEMVI

Modérateurs : L. Boubli (Marseille), P. Lopès (Nantes)

- 09h00 Prévention de l'ostéoporose : quelle conduite à tenir ?
F. Trémollières (Toulouse)
- 09h30 Le syndrome climatérique et la qualité de vie : balance bénéfices/risques du THM et des traitements symptomatiques
B. Letombe (Lille)
- 10h00 Quelle prise en charge pour prévenir les maladies cardiovasculaires et le vieillissement neurologique ?
G. André (Strasbourg)
- 10h30 **Pause**
- 11h00 Les cancers gynécologiques et THM
P. Lopès (Nantes)
- 11h30 Les pathologies utérines : explorations diagnostiques et CAT ?
L. Boubli (Marseille)
- 12h00 La ménopause en 2010 : actualités
A. Gompel (Paris)
- 12h30 **Fin**

12h30 ->14h00	Symposium organisé par Bayer Schering Pharma Progestatifs et utérus	<i>Voir page 41</i>	Salle Ampère 7-8
------------------	--	---------------------	-------------------------

12h30 ->14h00	Symposium organisé par Janssen Quoi de neuf dans la prise en charge du cancer de l'ovaire en rechute ?	<i>Voir page 41</i>	Salle Ampère 5-6
------------------	---	---------------------	-------------------------

12h30 ->14h00	Symposium organisé par Sanofi Pasteur MSD Vaccination HPV : a-t-on vraiment le choix ?	<i>Voir page 41</i>	Salle Brillat-Savarin
------------------	---	---------------------	------------------------------

COLPOSCOPIE ET PATHOLOGIE DU COL (1)

(J.-L. Mergui, J. Gondry, E. Daraï, F. Puech, D. Luton)

Session organisée en collaboration avec la SFPCPV

Actualités sur les HPV

Modérateurs : C. Bergeron (Saint-Ouen-l'Aumône), J.-L. Mergui (Paris)

- 14h00 Quand utiliser les tests HPV dans la prise en charge des CIN1 ?
J. Monsonogo (Paris)
- 14h30 Faut-il utiliser les tests HPV dans la prise en charge des atypies glandulaires ?
D. Riethmuller (Besançon)
- 15h00 Le génotypage : à quoi cela sert-il vraiment ?
J. Gondry (Amiens)
- 15h30 Distribution des différents HPV sur les frottis normaux
I. Heard (Paris)

15h40 **Pause**

Actualités colposcopiques

Modérateurs : S. Douvier (Dijon), C. Quéreux (Reims)

- 16h10 Aspects colposcopiques des lésions de bas grade
J. Marchetta (Angers)
- 16h40 Aspects colposcopiques pouvant faire suspecter une invasion
J. Bornstein (Haïfa, Israël)
- 17h10 Comment évaluer une lésion du col ? La classification GTQ
J.-L. Mergui (Paris)

17h40 **Fin**

PATHOLOGIES MAMMAIRES ET CANCER DU SEIN

(S. Uzan, R. Rouzier, E. Daraï)

- 09h00 Actualités de 2010
- Cancer du sein chez la femme âgée**
Modérateurs : J.-M. Classe (Saint-Herblain), S. Uzan (Paris)
- 09h20 Épidémiologie et caractéristiques
E. Fondrinier (Reims)
- 09h45 Hormonothérapie et chimiothérapie
D. Avenin (Paris)
- 10h10 Gestion des effets secondaires des inhibiteurs de l'aromatase
F. Trémollières (Toulouse)
- 10h35 Évaluation onco-gériatrique
D. Avenin (Paris)
- 11h00 **Pause**
- Carcinome *in situ***
Modérateur : D. Avenin (Paris), S. Uzan (Paris)
- 11h30 Diagnostic pré-chirurgical
J.-Y. Séror (Paris)
- 11h50 Les principes du traitement chirurgical
J.-M. Classe (Saint-Herblain)
- 12h10 Quel traitement médical ?
P. This (Paris)
- 12h30 Radiothérapie et recommandations de l'INCa
E. Touboul (Paris)
- 12h50 **Déjeuner libre**

12h30 ->14h00	Symposium organisé par Bayer Schering Pharma Progestatifs et utérus	Voir page 41	Salle Ampère 7-8
------------------	--	------------------------------	------------------

12h30 ->14h00	Symposium organisé par Janssen Quoi de neuf dans la prise en charge du cancer de l'ovaire en rechute ?	Voir page 41	Salle Ampère 5-6
------------------	---	------------------------------	------------------

12h30 ->14h00	Symposium organisé par Sanofi Pasteur MSD Vaccination HPV : a-t-on vraiment le choix ?	Voir page 41	Salle Brillat-Savarin
------------------	---	------------------------------	-----------------------



PATHOLOGIES MAMMAIRES ET CANCER DU SEIN

(S. Uzan, R. Rouzier, E. Daraï)

Cancer du sein chez l'homme

Modérateurs : O. Cussenot (Paris), P. This (Paris)

14h30 Particularités du cancer du sein, épidémiologie et génétique

S. Uzan (Paris)

14h50 Prise en charge du cancer du sein

G. Body (Tours)

15h10 Problèmes chez les hommes mutés BRCA : sein/prostate

O. Cussenot (Paris)

15h30 **Pause**

Cancer chez la femme jeune

Modérateurs : P. This (Paris), S. Uzan (Paris)

16h00 Préservation de la fertilité

N. Chabbert-Buffet (Paris)

16h20 Contraception après cancer du sein

B. Flipo (Nice)

16h40 Grossesse après cancer du sein

C. Mathelin (Strasbourg)

17h00 **Fin**

IMAGERIE EN GYNÉCOLOGIE-OBSTÉTRIQUE

(M. Collet, N. Fries, R. Jeny, J. Lansac, D. Luton)

Session organisée en collaboration avec le CFEF

Sujets d'actualité

Modérateurs : N. Fries (Montpellier), R. Jeny (Saint-Maurice)

- 09h00 Devenir des fœtus porteurs de reins hyperéchogènes en anténatal - Étude rétrospective
F. BouSSION (Angers)
- 09h20 La ligne médiane : que contrôler, pour quels diagnostics ?
M. Althuser (Grenoble)
- 09h40 Prise en charge anténatale des anomalies des extrémités
L. Bidat (Saint-Germain-en-Laye), D. Pillard (Saint-Maurice)
- 10h00 État des lieux des nouvelles modalités de dépistage de la trisomie 21
R. Favre (Schiltigheim)
- 10h20 **Pause**

Brèves d'imagerie

- 11h00 Séquence de Pierre Robin : quand et pourquoi la suspecter ?
D. Combourieu (Lyon)
- 11h15 Intérêt de l'échographie peropératoire en gynécologie
E. Faivre (Clamart), J.-M. Levailant (Créteil)
- 11h30 Mesure automatisée de la clarté nucale
O. Morel (Paris)
- 11h45 Mise au point sur le bilan échographique d'une image liquidienne inhabituelle intra-abdominale
O. Castaing (Chateauroux)
- 12h00 Lacunes placentaires - Corrélation écho-anatomique
M. Collet (Brest)
- 12h30 **Déjeuner libre**

Mise au point

L'échographie dite « de diagnostic »

Modérateurs : M. Collet (Brest), J. Lansac (Tours)

- 14h00 Définition, indication de l'échographie dite « de diagnostic »
R. Bessis (Paris)
- 14h45 Contenu des comptes rendus de l'échographie dite « de diagnostic »
M. Dommergues (Paris), C. Vibert-Guigue (Paris)
- 15h30 Articulation échographie de dépistage/échographie dite « de diagnostic »
I. Nisand (Strasbourg)
- 16h00 Table ronde
Présidents, orateurs de la session, intervenant de la CNAM
- 16h30 **Fin**

COLPOSCOPIE ET PATHOLOGIE DU COL (2)

(J.-L. Mergui, J. Gondry, E. Daraï, F. Puech, D. Luton)

Session organisée en collaboration avec la SFCPCV

Actualités épidémiologiques

Modérateurs : J. Gondry (Amiens), J. Levêque (Rennes)

09h00

Dépistage et cancer du col : l'état des lieux en France

J.-C. Boulanger (Amiens)

09h30

Le vaccin HPV en 2011 en France et dans le monde

J.-J. Baldauf (Strasbourg)

10h00

Faut-il dépister autrement les femmes vaccinées ?

V. Paraskevaidis (Ionnina, Grèce)

10h30

Pause

Colposcopie pratique

Modérateurs : J. Marchetta (Angers), P. de Reilhac (Nantes)

11h00

Que reste-t-il des indications du laser ?

W. Prendiville (Dublin, Irlande)

11h30

Aspects colposcopiques des lésions vaginales

X. Carcopino (Marseille)

12h00

Faut-il toujours faire des biopsies et comment ?

P. Raulic (Lyon)

12h30

Fin

Communications libres : session 1 - 08h40 - 10h00

- 08h40 Grossesses après 42 ans : impact du mode de conception sur les issues maternelles et périnatales
S. Scherier, C. Le Ray, D. Cabrol, F. Goffinet (Paris)
- 08h50 Complications des interruptions de grossesse aux 2^e et 3^e trimestres chez des femmes avec utérus cicatriciel
M. Driessen, M. Dommergues, J. Nizard et le Club de Médecine Fœtale (Paris)
- 09h00 Development and validation of nomograms for predicting preterm delivery
M. Allouche, C. Huissoud, B. Guyard-Boileau, R. Rouzier, O. Parant (Toulouse)
- 09h10 Le raccourcissement échographique du col entre 22 et 27 SA est-il plus pertinent qu'un col court à 22 ou à 27 SA pour prédire un accouchement prématuré spontané avant 34 SA chez les patientes gémellaires asymptomatiques ? Étude multicentrique prospective
C. Levêque, M.-P. Chauvet, G. Granger, Favre, V. Elingher, C. Arnaud, C. Vayssiere et le Grog (Toulouse, Lille, Paris, Strasbourg)
- 09h20 Stimulation du travail par l'ocytocine et hémorragie grave du post-partum
J. Belghiti, G. Kayem, C. Dupont, R. Rudigoz, M.-H. Bouvier-Colle, C. Deneux-Tharaux pour le Groupe Pithagore 6 (Paris, Lyon)
- 09h30 Intérêt du tamponnement intra-utérin par ballonnet de Bakri dans la prise en charge des hémorragies graves du post-partum
E. Laas, L. Saada, C. Bui, P. Rozenberg (Paris)
- 09h40 Prise en charge des hémorragies graves du post-partum apres accouchement voie basse : conformité des pratiques aux recommandations nationales dans 6 réseaux de périnatalité
C. Dupont, C. Deneux-Tharaux, M. Cortet, S. Touzet, C. Colin, J. Lansac, K. Tarabit, M.-H. Bouvier-Colle, R.-C. Rudigoz et le Groupe Pithagore 6 (Lyon, Paris, Tours)
- 09h50 Évaluer l'impact psychologique à long terme d'une hémorragie sévère du post-partum (HPP)
A. Gromez, E. Clavier, B. Resch, A. Ricbourg, P. Bouet, N. Proust, G. Kayem, E. Verspyck, L. Marpeau, P. Descamps, L. Sentilhes (Rouen, Angers, Créteil)

Communications libres : session 2 - 11h00 - 12h20

- 11h00 Étude de l'impact d'un réseau ville-hôpital sur l'accès à l'échographie du premier trimestre et sur sa qualité
I. Naoura, L. Guittet, M. Delahaye, M. Koskas, D. Mahieu Caputo, D. Luton, E. Azria (Paris)
- 11h10 Intérêt du TDM osseux 3D dans le diagnostic prénatal des ostéochondrodysplasies
G. Mace, P. Sonigo, V. Cormier-Daire, F. Brunelle, B. Carbonne, A. Benachi (Paris, Clamart)
- 11h20 Study on 141 consecutive cases of maternal CMV infection
S. Guittou, A.-G. Cordier, R. Frydman, A. Benachi, C. Vauloup-Fellous, L. Grangeot Keros, O. Picone (Clamart, Suresnes)
- 11h30 Évaluation de l'anxiété et de la douleur au cours des gestes de diagnostic prénatal : comment améliorer notre prise en charge ?
V. Bot-Robin, S Sendon, P. Vaast, V. Dekem, K Bourzoufi, P. Duthoit, D. Subtil, V. Houfflin-Debargue (Lille)
- 11h40 High prevalence of vitamin D deficiency in newborn: a french cohort
P.-F. Ceccaldi, H. Pejoan, N. Breau, M.-C. Andre, D. Diallo, D. Franzone, G. Ducarme, C. Davitian, D. Luton (Paris)
- 11h50 Conséquences à long terme d'une stimulation nociceptive néonatale et d'une analgésie par fentanyl sur la croissance et l'axe corticotrope : étude expérimentale chez le rat
V. Emmanuelli, I. Dutriez-Casteloot, L. Butruille, A. Barnas, D. Sharma, E. Aubry, A. Vambergue, P. Deruelle, D. Vieau, L. Storme, V Houfflin-Debargue (Lille)
- 12h00 Étude du système fibrinolytique (t-PA, PAI-1, PAI-2, TAFI) à la naissance et dans les 10 premiers jours de vie des nouveau-nés en fonction de leur âge gestationnel de naissance
L. Sentilhes, P. Leroux, S. Radi, A. Ricbourg, V. Laudenbach, L. Marpeau, J. Benichou, M. Vasse, S. Marret (Rouen, Angers)

- 12h10 Évaluation des résidus post-mictionnels du post-partum : étude prospective descriptive
M. Monforte, V. Letouzey, A. Saint-Jour, P. Mares, R. De Tayrac (Nîmes)
- Communications libres : session 3 - 14h30 - 15h50**
- 14h30 Vaporisation des endométrioïmes ovariens avec l'énergie plasma et conservation du parenchyme ovarien : les résultats d'une étude pilote
M. Auber, H. Roman, I. Pura, O. Tarta, C. Mokdad, N. Bourdel, L. Marpeau, J.-C. Sabourin (Rouen, Clermont-Ferrand)
- 14h40 Évaluation d'un training laparoscopique avec ou sans assistance robotisée en gynécologie
S. Huberlant, V. Letouzey, J.-L. Faillie, M. Prudhomme, P. Mares, R. de Tayrac (Nîmes)
- 14h50 Which are the ideal donor and recipient vessels for a whole ovarian transplantation?
S. Ploteau, J.-M. Rogez, H.-J. Philippe, B. Lengelé (Nantes, Bruxelles)
- 15h00 Response of serum anti-Müllerian hormone levels to acute combined FSH + LH activities offers new insights into the regulation of AMH production by the granulosa cells
M. Grynberg, J. Taieb, A. Dzik, V. Gallot, R. Frydman, R. Fanchin (Clamart)
- 15h10 Ratio : taux d'AMH sérique / compte des follicules antraux ; une approche alternative pour optimiser la prédictibilité de l'AMH comme marqueur du succès de la fécondation *in vitro*
M. Grynberg, V. Gallot, M. Even, N. Frydman, R. Frydman, R. Fanchin (Clamart)
- 15h20 Étude *ex vivo* du passage transplacentaire des taxanes par la méthode de perfusion placentaire
P. Berveiller, J.-M. Tréluyer, O. Mir, V. Tsatsaris, D. Evain-Brion, S. Gil (Paris)
- 15h30 Classification moléculaire des dysplasies cervicales par analyse du transcriptome de cellules de frottis
A.-S. Riteau, E. Vaucel, F. Savagner, M. Steenman, H.-J. Philippe, R. Houllgatte (Nantes, Angers)
- 15h40 Mise au point, caractérisation et validation en micro-IRM et micro-TEP au [18F]-FDG de deux modèles murins hétérologues de cancer de l'endomètre
C. Lefebvre Lacoëuille, F. Lacoëuille, M. Fusellier, F. Bouchet, L. Lemaire, L. Sentilhes, O. Couturier, P. Descamps (Angers, Nantes)
- Communications libres : session 4 - 17h00 - 18h20**
- 17h00 Aspect du liquide amniotique au cours du travail et interprétation des lactates au scalp
M.-C. Lamau, P.F. Ceccaldi, D. Luton, G. Ducarme (Clichy, Paris)
- 17h10 Spectrométrie lactates pour la détection de la souffrance fœtale aiguë sur petit animal *in utero*
O. Ami, G. Bielicki, A. Traore, D. Lemery, L. Boyer, G. Mage (Clermont-Ferrand, Saint-Genès Champanelle)
- 17h20 Oxygénation fœtale non invasive par IRM sur modèle animal d'hypoxie fœtale aiguë *in utero*
O. Ami, G. Bielicki, A. Traore, D. Lemery, L. Boyer, G. Mage (Clermont-Ferrand, Saint-Genès Champanelle)
- 17h30 Étude de l'oxygénation fœto-placentaire par effet *blood oxygen level dependent* (BOLD) dans un modèle de retard de croissance intra-utérin (RCIU) chez la rate gestante en IRM 4,7 Tesla
G.E. Chalouhi, B. Deloison, S. Aimot, Y. Ville, O. Clement, N. Siauve, L.J. Salomon (Paris)
- 17h40 Research of potential placental markers of intra-uterin growth retardation by proteomic analysis in rat
S. Mayeur, S. Lancel, M.A. Lukaszewski, S. Duban-Deweer, B. Bastide, J. Hachani, R. Neviere, L. Storme, C. Breton, C. Junien, D. Vieau, J. Lesage (Lille, Lens, Jouy-en-Josas)
- 17h50 Évaluation de l'effet d'une supplémentation en citrulline sur la croissance fœtale et la voie de signalisation mtor placentaire, *in vivo*, dans un modèle animal de retard de croissance intra-utérin
C. Nowak, N. Winer, A. Bourdon, P. Parnet, D. Darmaun (Nantes)
- 18h00 Étude de la distribution temporo-spatiale du VEGF et VEGFR-2 par immunohistochimie dans le cerveau humain ayant subi une hypoxie-ischémie à différents âges gestationnels (26 SA à 13 mois en postnatal) et comparaison au cerveau humain normal
L. Sentilhes, S. Marret, C. Michel, M. Lecourtois, V. Laudenbach, A. Laquerriere (Rouen, Angers, Tours)

- 18h10 Étude de la distribution temporo-spatiale du VEGF et VEGFR-2 par immunohistochimie dans le cerveau et le cervelet humain normal à différents âges gestationnels (14 SA à 13 mois en postnatal)
L. Sentilhes, C. Michel, M. Lecourtois, J. Catteau, P. Bourgeois, V. Laudenbach, S. Marret, A. Laquerriere (Rouen, Angers, Tours)

Posters

1. Morbidité materno-fœtales des extractions instrumentales
O. Pouget, V. Letouzey, G. Baer, J.-L. Faillie, P. Mares, R. de Tayrac (Nîmes)
2. Rupture prématurée des membranes entre 24 et 34 semaines d'aménorrhée : aspects microbiologiques et infectieux. À propos de 179 cas
C. Bonnefoy, D. Gallot, V. Sapin (Clermont-Ferrand)
3. Issues de grossesse après réduction embryonnaire
A. Naveau, O. Anselem, D. Cabrol, F. Goffinet (Paris)
4. Évaluation des pratiques de prise en charge et d'accouchement des utérus unicatriciels en France en 2009
A. Arzel-Bordart, P. Boulot (Montpellier)
5. Évaluation du volume placentaire en échographie 3D à 12, 16, 22 SA : relation avec les facteurs de croissance placentaires. Étude d'une cohorte prospective monocentrique
C. Cournil, M.-N. Varlet, J.-C. Gris, P. Seffert, C. Chauleu (Saint-Etienne, Nîmes)
6. Influence du changement saisonnier sur la prévalence de la prééclampsie à Kinshasa
J.-P. Elongi, D. Bamba, B. Tandou, A.-M. Nguma, B. Spitz, F. Verdonck (Kinshasa, Congo ; Leuven, Belgique)
7. Respiratory distress syndrome after elective caesarean section in late preterm infants: a five year cohort study
A. Berthelot-Ricou, V. Lacroze, B. Courbiere, B. Guidicelli, U. Simeoni, M. Gamerre (Marseille)
8. Évaluation du statut vitamérique D de femmes marocaines enceintes au cours du dernier trimestre gestationnel (étude prospective de 152 cas à l'HMIMV-Rabat)
H. Elfazazi, R. Hafidi, K. Benchakroun, K. Guelzim, J. Kouach, D. Moussaoui, M. Dehayeni (Rabat, Maroc)
9. Impact d'une analyse différée sur les valeurs des gaz du sang et du taux de lactates au cordon après clampage
B. Hugas, O. Parant, B. Guyard-Boileau (Toulouse)
10. The paradoxical adrenergic signature of quiet sleep compatible with fetal heart-rate sequences
P. Zemb, L. Vandenbroucke, J.Y. Bellec, P. Poulain (Lorient, Rennes)
11. Neonatal respiratory morbidity and microviscosity of phospholipids in amniotic fluid evaluated by fluorescence polarization: influence of timing of elective caesarean section between 37 and 41 weeks
V. Lavoué, L. Voguet, B. Laviolle, C. Piau, M.-P. Beaumont, L.-A. Haumont, H. Isly, L. Lassel, E. Bauville, K. Morcel, P. Pladys, P. Poulain, P. Betremieux, C. Bendavid (Rennes)
12. Évolution de la synchronisation des signaux de l'électromyogramme utérin des femmes enceintes en fonction du terme
B. Muszynski, J. Terrien, A. Chkeir, M. Hassan, B. Moslem, C. Marque, J. Gondry (Amiens, Compiègne)
13. Knowledge and awareness of congenital CMV among pregnant women
A.-G. Cordier, S. Guitton, R. Frydman, A. Benachi, C. Vuloup-Fellous, L. Grangeot Keros, O. Picone (Clamart, Suresnes)
14. Knowledge and awareness of congenital cytomegalovirus among doctors and midwives in France
S. Guitton, A.-G. Cordier, R. Frydman, A. Benachi, C. Vuloup-Fellous, L. Grangeot-Keros, O. Picone (Clamart, Suresnes)
15. Les grossesses tardives après 42 ans : une série de 173 patientes
S. Nedellec, A.-C. Donnadieu, O. Picone, A.-G. Cordier, J. Guichard, A. Benachi, R. Frydman (Clamart)



16. Intérêt d'une détection vaginale de fibronectine foetale apres 48 heures d'hospitalisation pour prédire l'accouchement prématuré
N. Favre, D. Gallot, D. Lemery, V. Sapin, L. Roszyk (Clermont-Ferrand)
17. Évaluation d'un test rapide de détection de l'insulin-like growth factor binding protein-1 pour le diagnostic de la rupture prématurée des membranes
C. Nourrisson, A. Delabaere, S. Campagne-Loiseau, L. Roszyk, D. Lemery, D. Gallot, V. Sapin (Clermont-Ferrand)
18. État périnéal maternel immédiat lié à une extraction instrumentale par spatules
E. Vintejoux, L. Begue, L. Reyftmann, A. Flandrin, G. Rathat, H. Dechaud, P. Boulot (Montpellier)
19. Intérêt de la mise en place d'un protocole de prise en charge multidisciplinaire du placenta percreta : à propos de 8 cas
M.-L. Thibault, D. Provost, V. Compere, A. Gromez, M. Brasseur-Daudruy, L. Sibert, P. Volle, B. Dureuil, L. Marpeau, E. Verspyck (Rouen)
20. Transfert maternel interhospitalier pour embolisation artérielle dans le cadre d'une politique régionale de prise en charge des hémorragies primaires du post-partum
F. Carre, A. Gromez, L. Marpeau (Rouen, Angers)
21. Validation d'un modèle animal en chirurgie vaginale évaluant l'infection du fil de suture et de son association avec le triclosan
A. Cornille, V. Letouzey, G. Aya, J.-P. Lavigne, P. Mares, R. de Tayrac (Nîmes)
22. Évaluation échographique des prothèses synthétiques dans les cures de cystocèle par voie vaginale comparant une fixation transobturatrice à une fixation antérieure au ligament sacroépineux bilatéral et à l'arc tendineux
D. Mousty, V. Letouzey, S. Huberland, O. Pouget, P. Mares, R. de Tayrac (Nîmes)
23. Unilateral oophorectomy fails to alter anti-Müllerian hormone/antral follicle count ratio, suggesting unchanged per-follicle AMH production in the remaining ovary
M. Grynberg, V.K. Genro, M. Höher, V. Gallot, R. Frydman, R. Fanchin (Clamart)
24. Place du ganglion sentinelle avant chimiothérapie néo-adjuvante pour les carcinomes mammaires infiltrants canalaire et lobulaires stade T2-T3
M. Mangin, J.-L. Sautiere, Y. Maissonnette-Escot, L. Courtois, Z. Aouar, X. Pivot, R. Maillet, D. Riethmuller (Besançon)
25. Efficacité de l'IMSI dans une population infertile présentant soit un facteur masculin sévère isolé, soit plusieurs échecs répétés d'implantation embryonnaire après ICSI
C. Sifer, N. Sermondade, E. Hafhouf, I. Cedrin-Durnerin, J.-N. Hugues, B. Benzacken, R. Levy, C. Poncelet (Bondy)
26. Kystectomie sur endométrioïmes et perte du parenchyme ovarien : évaluation par échographie tridimensionnelle
C. Mokdad, H. Roman, I. Pura, J.-C. Sabourin, L. Marpeau (Rouen)
27. Stress opératoire du chirurgien : étude prospective, multicentrique, observationnelle en aveugle
C. Poncelet, O. Chanelles, G. Ducarme (Bondy, Clichy)
28. Comparaison des protocoles agoniste long et antagoniste de la GNRH en vue d'une fécondation in vitro chez les patientes atteintes d'endométriose. Étude prospective randomisée
C. Vincens, C. Dechanet, H. Dechaud, B. Hedon (Montpellier)
29. La polyadénomatosose révélée à l'adolescence ; quel rôle pour la prolactine ?
Z. Chakhtoura, C. Courtillot, M. Bidet, F. Kuttenn, P. Touraine (Paris)
30. Détection peropératoire des métastases du ganglion sentinelle par la méthode one-step nucleic acid amplification (OSNA) : utilisation en routine
T. Raia, C. Chaleur, A. Khaddage, P. Seffert (Saint-Etienne)

Jeudi 9 décembre

Communications libres : session 1 - 10h15 - 11h00

- 10h15 Biologie moléculaire des ganglions sentinelles dans le cancer du col utérin (Senticol)
P. Mathevet (Lyon) - Discutant : C. Genestie (Paris)
- 10h30 Effets de la chirurgie ultraradicale dans les cancers ovariens, tubaires et péritonéaux aux stades FIGO IIIc et IV, sur la survie sans maladie et globale : étude rétrospective multicentrique
M. Luyckx, T. Filleron (Toulouse) - Discutant : P. Morice (Villejuif)
- 10h45 Femmes à haut risque de cancer de l'ovaire : que peut-on attendre du dépistage
S. Taieb, P. Vennin (Lille) - Discutant : J.-P. Lefranc (Paris)

Vendredi 10 décembre

Communications libres : session 2 - 09h00 - 10h00

- 09h00 La fimbriectomie radicale : une nouvelle intervention prophylactique pour certaines femmes mutées BRCA ?
E. Leblanc, F. Narducci (Lille)
- 09h10 Facteurs pronostiques d'une large série de tumeurs de l'ovaire à la limite de la malignité (TOLM) mucineuses (à l'exclusion des pseudomyxomes péritonéaux)
M. Koskas, C. Uzan (Villejuif)
- 09h20 Quelle surveillance après une tumeur borderline de l'ovaire de stade avancé (TBOSA) ? Mode de diagnostic des récidives sur une large série de stades II et III de TBOSA de type séreux
C. Uzan, A. Kane (Villejuif)
- 09h30 Pronostic et fertilité après prise en charge cœlioscopique des tumeurs ovariennes borderline séreuses de stade avancé
A. Kane, C. Uzan (Villejuif)
- 09h40 Facteurs et valeur pronostics de l'envahissement ganglionnaire du mésocolon et/ou du mésorectum dans les cancers de l'ovaire de stade avancé
J. Goetgheluck, S. Gouy (Villejuif)
- 09h50 Potentialisation des propriétés antitumorales des lymphocytes TVγ9Vδ2 pour une immunothérapie adoptive dans le cancer épithélial de l'ovaire
V. Lavoué (Rennes)

Communications libres : session 3 - 14h00 - 15h10

- 14h00 La chirurgie élargie pour carcinome du col utérin est-elle encore légitime dans les formes précoces ?
E. Leblanc, F. Narducci (Lille)
- 14h10 Les lymphadénectomies pelviennes et lomboartiques modifient-elles la prise en charge thérapeutique des cancers du col évolués ?
F. Guyon (Bordeaux)
- 14h20 Faut-il étendre la lymphadénectomie para-aortique au dessus de l'artère mésentérique inférieure en cas de cancer du col localement avancé ?
B. Merlot, E. Leblanc (Lille)
- 14h30 Morbidité et implications cliniques du curage lomboartique de stadification par cœlioscopie chez les patients avec cancer du col de stade avancé et PET scan négatif en lomboartique
C. Uzan, A. Souadka (Villejuif)

- 14h40 Performance de l'IRM après traitement par radiochimiothérapie des cancers du col avancés : comparaison radiohistologique après chirurgie radicale de clôture
C. Chopard, G. Lamblin (Lyon)
- 14h50 Avis des internes français et d'outre-Atlantique sur la formation en gynécologie sur le robot
E. Lambaudie (Marseille)
- 15h00 Recherche de facteurs prédictifs de réponse à la radiochimiothérapie néoadjuvante dans le cancer du col avancé : étude immunohistochimique de CK7, ALDH1, Foxp3, IDO, Ki67, P63, CD44CD24, et pStat3 portant sur 58 cas
N. Pouget, E. Lambaudie (Marseille)

Communications libres : session 4 - 16h00 - 17h00

- 16h00 Néoplasie vaginale intraépithéliale de haut grade : résultats à long terme après curiethérapie exclusive à bas débit de dose
P. Blanchard, L. Monnier (Villejuif)
- 16h10 Marqueurs de la prolifération et d'angiogénèse et risque de métastase ganglionnaire dans les cancers du col utérins débutants
S. Bogliolo, A. Buenerd (Lyon)
- 16h20 Profil biologique des cancers de l'endomètre en fonction du type histologique
A. Thoury, C. Fray (Paris)
- 16h30 Carcinomes de l'endomètre de haut grade : ont-ils tous le même pronostic et doivent-ils être pris en charge de la même façon ?
M. Bécard, E. Leblanc (Lille)
- 16h40 Adénocarcinome séropapillaire de l'endomètre : à propos de 67 cas
M. Brzakowski, R. Fauvet (Amiens)
- 16h50 Tomothérapie pelvienne chez les sujets âgés de 70 à 90 ans : faisabilité et tolérance
J.E. Bibault, P. Nickers (Lille)

Posters

1. Etude rétrospective de la valeur pronostique de l'envahissement ganglionnaire dans les tumeurs ovariennes séreuses borderline et impact sur la prise en charge chirurgicale
B. Lesieur, A. Kane (Villejuif)
2. Réirradiations après récidence latéro-pelvienne par CyberKnife® : résultats préliminaires
J.E. Bibault, S. Dewas (Lille)
3. Facteurs pronostiques de fertilité après traitement conservateur des tumeurs de l'ovaire à la limite de la malignité mucineuses (à l'exclusion des pseudomyxomes péritonéaux)
M. Koskas, C. Uzan (Villejuif)
4. Cancer de la vulve : faut-il se diriger vers des centres de référence ? Enquête sur la prise en charge chirurgicale en France en 2009
S. Sanguin, R. Fauvet (Amiens)
5. Métastase sous forme kystique d'un cancer de l'ovaire au niveau rectal
N. Ehrhart (Tours)
6. Place de la coelioscopie robot-assistée dans la prise en charge des récidives de pelviens
C. Jauffret (Marseille)
7. L'adénocarcinome du col : à propos d'une étude rétrospective de 44 cas
A. Vautravers-Talha, C. Youssef-Azer (Strasbourg)



- 8 Place de la conservation ovarienne dans la chirurgie des adénocarcinomes du col utérin de moins de 4 cm chez les patientes de moins de 45 ans
T. Dennis, P. Collinet (Lille)
- 9 Place de l'imagerie par résonance magnétique avec séquences de diffusion dans l'évaluation de la résecabilité des carcinomes d'origine ovarienne
E. Vincens, J.P. Lefranc (Paris)
- 10 Détection peropératoire des métastases du ganglion sentinelle par la méthode *One-step Nucleic Acid Amplification (OSNA)* : utilisation en routine
T. Raia, C. Chauleur (Saint-Etienne)
- 11 Thérapie photodynamique des micrométastases péritonéales d'origine ovarienne : étude expérimentale
M. Ascencio, P. Estevez (Lille)
- 12 Etudes préclinique d'un biomarqueur fluorescent pour la détection per opératoire des cellules d'adénocarcinome ovarien
L. Méry (Toulouse)
- 13 Particularités cliniques et histologiques des cancers des annexes chez les patientes avec mutation BRCA 1/2
E. Bothuyne, E. Leblanc (Lille)
- 14 Cancers annexiels chez des femmes ayant subi une hystérectomie interannexielle pour lésion bénigne : incidence, pronostic, prévention
A. Le Roc'h, E. Leblanc (Lille)
- 15 Prise en charge des cancers de l'ovaire à un stade avancé. Chirurgie initiale ou chimiothérapie néoadjuvante ? Étude rétrospective à propos de 75 cas
A. Le Roch, L. Boulanger (Lille)
- 16 Bénéfices de la coelioscopie robot-assistée pour la préservation des fibres nerveuses en cas d'hystérectomie élargie pour cancer du col utérin et précoce
B. Merlot, F. Narducci (Lille)
- 17 Place de la chirurgie avant et après radiochimiothérapie des cancers du col localement évolués : à propos de 102 cas
V. Lavoué, L. Voguet (Rennes)
- 18 Existe-t-il un intérêt à poursuivre les frottis de dépistage du cancer du col de l'utérus chez les femmes après 65 ans ?
A.L. Lemay, X. Guy (Bron)
- 19 Curage pelvien coelioscopique avec trocart unique (SILS)
F. Ciancio, F. Cannone (Mont-de-Marsan)
- 20 Etude sentinelle 2 : comparaison lymphadénectomie pelvienne versus prélèvement isolé du ganglion sentinelle dans les cancers précoces du col utérin
L. Magaud, F. Lecuru (Bron)

Symposium organisé par le Laboratoire Gallia - Société Blédina
La grossesse cela se prépare !

Salle Ampère 7-8

- Introduction (quelques chiffres)
L.-D. van Egroo (Sèvres)
- De la consultation prénuptiale à la consultation préconceptionnelle
T. Harvey (Paris)
- Anténatal et conséquences
U. Simeoni (Marseille)

Symposium organisé par Cook Médical

Salle Ampère 1-3-4

Traitement de l'HPP : impact sur la mortalité et la fertilité maternelle
Hémorragie du post-partum : évolution des prises en charge et perspectives

*Intervenants : J. Nizard (Paris), P. Raynal (Le Chesnay), H. Fernandez (Paris),
M.-L. Evrard (Orléans)*

Symposium organisé par GlaxoSmithKline
Prévention du cancer du col de l'utérus : les actualités de la vaccination

Salle Ampère 7-8

Modérateur : P. Descamps (Angers)

- Le cancer du col de l'utérus, une priorité de Santé Publique
R. Dachez (Marly-le-Roi)
- La protection démontrée par le vaccin bivalent
P. Judlin (Nancy)
- Les bénéfices pour la patiente
P. Mathevet (Bron)

Symposium organisé par HRA Pharma
Contraception de rattrapage de nouvelle génération : de la théorie à la pratique

Salle Ampère 1-3-4

Présidents : I. Nisand (Strasbourg), C. Jamin (Paris)

- Ulipristal acétate pour la contraception de rattrapage : du concept au développement clinique
A. Ulmann (Paris)
- Efficacité et tolérance d'EllaOne® : du développement clinique au médicament
P. Lopès (Nantes)
- En pratique : une opportunité supplémentaire pour une démarche de prévention
T. Harvey (Paris)

Symposium organisé par Bayer Schering Pharma
Progestatifs et utérus

Salle Ampère 7-8

Président : H. Fernandez (Le Kremlin-Bicêtre)

- Situations contraceptives particulières
K. Ardaens (Seclin)
- Hémorragies utérines fonctionnelles : les limites
J.-L. Brun (Bordeaux)
- Progestatifs et endométriose
P. Descamps (Angers)

Symposium organisé par Janssen

Salle Ampère 5-6

Quoi de neuf dans la prise en charge du cancer de l'ovaire en rechute ?

Présidents : E. Pujade Lauraine (Paris), A. Floquet (Bordeaux)

Prise en charge médical du cancer de l'ovaire en rechute : nouveaux standards et perspectives

- Chirurgie en rechute : les nouveaux essais, l'effet Deskstop III
F. Lécuru (Paris)
- Chirurgie en rechute : les nouveaux essais, l'effet Chipor
J.-M. Classe (Nantes)
- Tumeurs rares et nouvelles organisations validées par l'INCa en France
I. Ray-Coquart (Lyon)

Symposium organisé par Sanofi Pasteur MSD

Salle Brillat-Savarin

Vaccination HPV : a-t-on vraiment le choix ?

Président : J.-L. Mergui (Paris)

- La prévention du cancer du col : synergie entre dépistage et vaccination
J.-J. Baldauf (Strasbourg)
- Vaccination HPV : du nouveau dans les RCP
Y. Leocmach (Sanofi Pasteur MSD)
- Vaccination HPV : des nouvelles données d'impact en population
J.-L. Mergui (Paris)

Liste des sponsors, exposants et partenaires

Le comité d'organisation des 34^{es} Journées nationales du CNGOF remercie les sponsors et exposants ci-dessous pour leur contribution à l'organisation de la manifestation :

Sponsors

BAYER SCHERING PHARMA
LABORATOIRE GALLIA - SOCIÉTÉ BLÉDINA
COOK MEDICAL
GLAXOSMITHKLINE

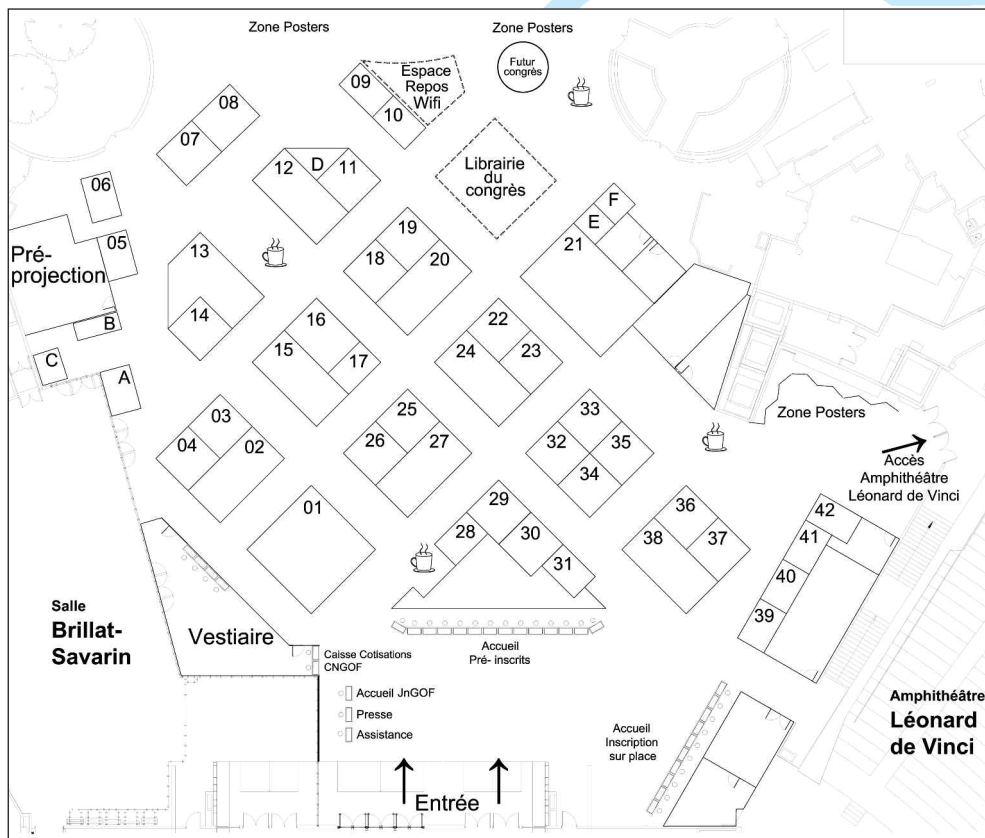
HRA PHARMA FRANCE
JANSSEN
SANOFI PASTEUR MSD

Exposants

	<i>N° de stand</i>		
AMNISURE	31	LABORATOIRES BOIRON	9
ASSURANCE BRANCHET	5	LABORATOIRES CODEPHARMA	38
BAYER SCHERING PHARMA	1	LABORATOIRES GENEVRIER	16
BMA	34	LABORATOIRES GYNÉAS	14
C.C.D. INTERNATIONAL	32	LABORATOIRES IPRAD SANTÉ	10
CAREFUSION FRANCE	22	LEO PHARMA	3
CONCEPTUS	24	MEDISON FRANCE	8
COOK MEDICAL	25	MICRO 6	4
COVIDIEN	17	NORDIC PHARMA	6
ELSEVIER MASSON	20	PFIZER	37
ETHICON WOMAN HEALTH & UROLOGY	27	PROTHIA	23
FUMOZE DIAGNOSTICS	41	QIAGEN	26
GE HEALTHCARE - GEMS ULTRASOUND	35	SHAM	18
GERMITEC	11	SANOFI PASTEUR MSD	21
GLAXOSMITHKLINE	15	SAURAMPS MEDICAL	29
HOLOGIC FRANCE	19	SCHERING PLOUGH	2
HRA PHARMA FRANCE	33	SCHMITZ FRANCE	12
JANSSEN	42	SIGMA-TAU	36
LABORATOIRE FERRING	7	SOPRO COMEG	30
LABORATOIRE INNOTECH INTERNATIONAL	28	TECH MED	39
LABORATOIRE THERAMEX MERCK SERONO	13	VYGON	40

Partenaires du CNGOF

	<i>N° de stand</i>		
AFAP-NP	D	GYNÉRISQ	C
AUDIPOG	E	HAUTE AUTORITÉ DE SANTÉ	A
GYNÉCOLOGIE SANS FRONTIÈRES	F	MÉDECINS SANS FRONTIÈRES	B



34^{ES} JOURNÉES NATIONALES

COLLÈGE NATIONAL
DES GYNÉCOLOGUES
ET OBSTÉTRICIENS FRANÇAIS

RENSEIGNEMENTS

Lieu CNIT
PARIS – LA DÉFENSE

Métro/RER Grande Arche de la Défense

Parking payant CNIT

Secrétariat scientifique
CNGOF
91 boulevard de Sébastopol – 75002 PARIS

Secrétariat administratif
COLLOQUIUM-CNGOF2010
12 rue de la Croix-Faubin – 75557 Paris cedex 11
Téléphone : 01 44 64 15 15 – Télécopie : 01 44 64 15 16
E-mail : cngof2010@clq-group.com – Site internet : www.cngof.org

FORMATION MÉDICALE CONTINUE

Crédits FMC
8 par journée de présence
4 par demi-journée de présence
2 pour l'achat d'un livre, DVD ou CD-Rom

Organisme de formation n° 11753207175

Financement des droits d'inscription

Médecins et sages-femmes salariés : prise en charge possible de la formation par le service de formation médicale continue de l'établissement.

Médecins libéraux : prise en charge possible par le FAF - PM. La demande doit être adressée après la formation et impérativement dans un délai de moins de 30 jours au Fonds d'Assurance Formation de la Profession Médicale : 14 rue Pierre Fontaine, 75009 Paris.

Voir pièces requises sur : www.faf-pm.org

JOURNÉES 2011

Les 35^{es} Journées nationales du CNGOF
auront lieu du 7 au 10 décembre 2011
au CNIT, Paris-La Défense